

# BIG-FAB

SOLEMYO OPERA BLUEBUS 24V

Para puertas batientes con hojas de hasta 5 m, montaje enterrado escamoteable. Motorreductor electromecánico irreversible, 24 Vdc, con encoder magnético y final de carrera mecánico de cierre.

Cajas de cimentación con final de carrera mecánico de apertura:

- de acero inoxidable (BMBOXI), ideales para condiciones extremas,
- con cataforesis (BMBOX), sumamente resistentes a la corrosión.

Libertad máxima de elección: desbloqueo desde el interior y desde el exterior, dos modelos con llave o con palanca, libres de combinar y fáciles de accionar con una mano sola.

Uso sencillo: sistema mecánico de final de carrera de cierre integrado en el motor.

Apertura estándar a 110°, a 360° opcional.

Ideal para un uso intensivo, compatible con la central de mando Moonclever MC824H:

- programación sencilla, con un solo pulsador;
- autoaprendizaje de los finales de carrera de apertura y de cierre;
- autodiagnóstico de los desperfectos;
- programación del tiempo de pausa;
- hoja para paso de peatones;
- ralentización durante la apertura y el cierre;
- detección de obstáculos con doble tecnología;
- funcionamiento sin corriente con baterías recargables opcionales (PS324);
- predispuesta para conectar las bandas sensibles de última generación.



## ACCESORIO PER L-FAB

BMA2 ADAPTADORES PARA LA INSTALACIÓN DE DOS MOTORES, COMPATIBLES CON LA MAYOR PARTE DE CAJAS DE CIMENTOS A LA VENTA.



CÓDIGO	DESCRIPCIÓN	UDS./PALET
BM5024	IRREVERSIBLE, 24 Vdc, CON ENCODER MAGNÉTICO Y FINAL DE CARRERA MECÁNICO DE CIERRE	18
BMBOX	CAJA DE CIMENTACIÓN CON CATAFORESIS, CON FINAL DE CARRERA MECÁNICO DE APERTURA	18
BMBOXI	CAJA DE CIMENTACIÓN DE ACERO INOXIDABLE, CON FINAL DE CARRERA MECÁNICO DE APERTURA	18

NOTA: desbloqueo con llave combinable libremente eligiendo entre los modelos MEA2 y MEA3.

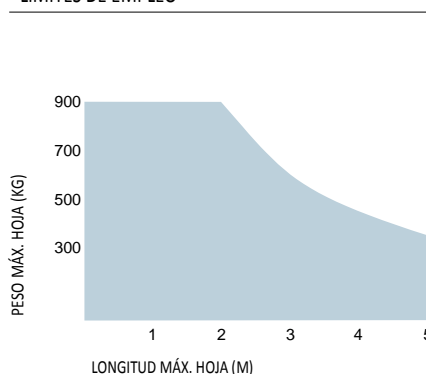
## CARACTERÍSTICAS TÉCNICAS

CÓDIGO	BM5024
DATOS ELÉCTRICOS	
ALIMENTACIÓN (Vdc)	24
ABSORCIÓN (A)	7
POTENCIA (W)	170
PERFORMANCE	
VELOCIDAD (rpm)	0,8
PAR (NM)	400
CICLO DE TRABAJO (CICLOS/HORA)*	45
DATOS DIMENSIONALES Y GENERALES	
GRADO DE PROTECCIÓN (IP)	67
TEMP. DE SERVICIO (°C MÍN/MÁX)	!20 ÷ +50
DIMENSIONES (mm)	400x325x152 h
PESO (kg)	13,3

\*El valor indicado se debe reducir a la mitad si la apertura es de hasta 180° - utilizando el accesorio BMA1.

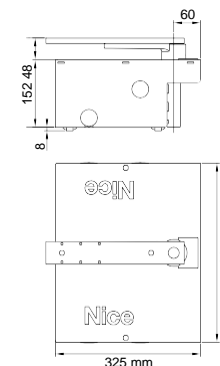
CAJA DE CIMENTACIÓN	BMBOX
PESO (kg)	20,3

## LÍMITES DE EMPLEO



La forma, la altura de la puerta y la presencia de viento fuerte pueden disminuir notablemente los valores indicados en el gráfico. Para las zonas con viento fuerte, son preferibles los modelos 230 Vac.

## DIMENSIONES



ventas@sistemtronicperu.com

Tel:(01) 251-5368  
Cel:+51 969 708097



ME A2  
DES BLOQUEO CON LLAVE.  
UDS./PAQUETE I



ME A3  
DES BLOQUEO CON LLAVE  
CON PALANCA EN EL CASO  
DE INSTALACIONES SOBRE  
SUPERFICIES CON ARENA O  
TIERRA.  
UDS./PAQUETE I



ME A5  
PALANCA DE  
DES BLOQUEO ME A3.  
UDS./PAQUETE 4



BMA1  
ACCESORIO PARA APERTURAS  
DE HASTA 360° PARA HOJAS  
DE LONGITUD MÁXIMA  
DE 3,5 m.  
UDS./PAQUETE I



PLA10  
ELECTROCERRADURA 12 V  
VERTICAL !OBLIGATORIA  
PARA HOJAS SUPERIORES  
A 3 m).  
UDS./PAQUETE I



PLA11  
ELECTROCERRADURA 12 V  
HORIZONTAL !OBLIGATORIA  
PARA HOJAS SUPERIORES A  
3 m).  
UDS./PAQUETE I



TS  
PLACA DE SEÑALIZACIÓN.  
UDS./PAQUETE I



KIT PARA LA ALIMENTACIÓN  
SOLAR SOLEMYO PARA  
AUTOMATIZAR PUERTAS,  
PUERTAS DE GARAJE  
Y BARRERAS DE ACCESO  
SITUADAS INCLUSO LEJOS  
DE LA RED ELÉCTRICA,  
SIN LA NECESIDAD DE  
REALIZAR EXCAVACIONES  
COSTOSAS E INVASIVAS.  
VÉASE PÁG. 17

ACCESORIO

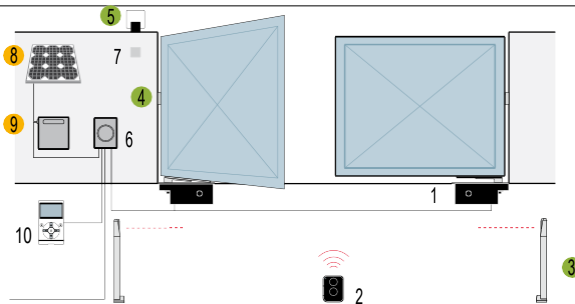
Para versión 24 Vdc



PS324  
BATERÍAS 24 V CON  
CARGADOR DE BATERÍA  
INTEGRADO.

UDS./PAQUETE I

ESQUEMA DE INSTALACIÓN



1. MOTOR
2. TRANSMISOR
3. FOTOCÉLULAS DE COLUMNA
4. FOTOCÉLULAS
5. LUZ INTERMITENTE
6. CENTRAL DE MANDO
7. SELECTOR DE LLAVE O DIGITAL
8. PANEL SOLAR SYP
9. CAJA DE LA BATERÍA PSY24
10. PANTALLA MULTIFUNCIÓN O-VIEW

- ACCESORIOS DISPONIBLES TAMBIÉN EN LA VERSIÓN WIRELESS Solemyo Air Net System
- ACCESORIOS DE ALIMENTACIÓN SOLARE Solemyo

Por exigencias de almacenamiento, envío y uniformidad de los paquetes, se aconseja pedir el producto en paletas. A tal fin se ha indicado la cantidad de paquetes por cada palet. Diseño exclusivamente indicativo.



ventas@sistemtronicperu.com

Tel:(01) 251-5368  
Cel:+51 969 708097