

# HYPPO 7000

SOLEMYO OPERA BLUEBUS 24V 230V

Para puertas batientes con hojas de hasta 3 m, también con columnas grandes. Motorreductor electromecánico irreversible, también en la versión 24 Vdc con encoder magnético, de brazo articulado, montaje de superficie.

Versión única para hoja derecha o izquierda. Dos modelos irreversibles con alimentación 230 Vac (HY7005) y 24 Vdc (HY7024) con encoder magnético.

Instalación rápida y fácil gracias a la disminución de las conexiones, ninguna soldadura a la puerta.

Doble fin de carrera incorporado tanto en la apertura como en el cierre ya cableado (HY7005).

Duración en el tiempo: mecánica totalmente de metal.

Tamaño pequeño: carcasa resistente, sin bordes afilados

Centrales de mando aconsejadas: Mindy A6F, A60, A700F; para HY7024 Moonlever MC824H.

Versión 24 Vdc con encoder magnético. Ideal para un uso intensivo, compatible con la central de mando Moonlever MC824H:

- programación sencilla, con un solo pulsador;
- autoaprendizaje de los fines de carrera de apertura y cierre;
- autodiagnóstico de los desperfectos;
- programación del tiempo de pausa;
- hoja para peatones;
- desaceleración en apertura y cierre;
- detección de obstáculos de doble tecnología;
- funcionamiento sin corriente con baterías recargables opcionales (PS324);
- predispuesto para conectar las bandas sensibles de última generación.



CÓDIGO	DESCRIPCIÓN	UDS/PALET
HY7024	IRREVERSIBLE 24 Vdc CON ENCODER MAGNÉTICO, CON BRAZO ARTICULADO DE SEGURIDAD, GALVANIZADO Y PINTADO	16
HY7005	IRREVERSIBLE 230 Vac CON BRAZO ARTICULADO DE SEGURIDAD, GALVANIZADO Y PINTADO, CON FIN DE CARRERA EN APERTURA Y CIERRE	16

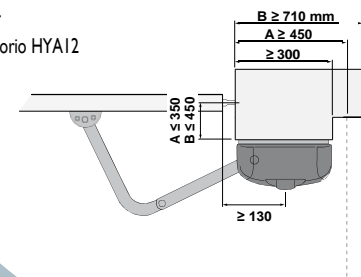
## CARACTERÍSTICAS TÉCNICAS

CÓDIGO	HY7024	HY7005
<b>DATOS ELÉCTRICOS</b>		
ALIMENTACIÓN (Vac 50 Hz)*	!	230
ALIMENTACIÓN (Vdc)	24	!
ABSORCIÓN (A)	5	1,2
POTENCIA (W)	120	250
<b>PERFORMANCE</b>		
VELOCIDAD (rpm)	2	1,7
PAR (NM)	250	400
CICLO DE TRABAJO (%)	80	30
<b>DATOS DIMENSIONALES Y GENERALES</b>		
GRADO DE PROTECCIÓN (IP)	43	
TEMP. DE SERVICIO (°C MÍN/MÁX)	!20 + +50	
DIMENSIONES (mm)	350x165x242 h	
PESO (kg)	13	

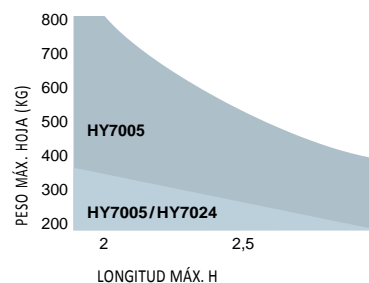
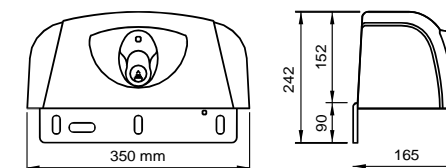
\*Versión 60 Hz disponible bajo pedido.

## LÍMITES DE EMPLEO

A Brazo estándar  
B Brazo con accesorio HYA12



## DIMENSIONES



ventas@sistemtronicperu.com

Tel:(01) 251-5368  
Cel:+51 969 708097

ACCESORIOS

KIT SOLEMYO



**HYA12**  
BRAZO ARTICULADO SOBREDIMENSIONADO (VÉASE ESQUEMA).

UDS./PAQUETE I



**PLA10**  
ELECTROCERRADURA 12 V VERTICAL OBLIGATORIA PARA HOJAS SUPERIORES A 3 m).

UDS./PAQUETE I



**PLA11**  
ELECTROCERRADURA 12 V HORIZONTAL OBLIGATORIA PARA HOJAS SUPERIORES A 3 m).

UDS./PAQUETE I



**KIO**  
SELECTOR DE LLAVE PARA CONTACTOS DE BAJA TENSIÓN, CON MECANISMO DE DESBLOQUEO POR TIRADOR CON CABLE METÁLICO.

UDS./PAQUETE I



**KA1**  
KIT TIRADOR CON CABLE METÁLICO DE 6 m PARA KIO.

UDS./PAQUETE I



**TS**  
PLACA DE SEÑALIZACIÓN.

UDS./PAQUETE I



KIT PARA LA ALIMENTACIÓN SOLAR SOLEMYO PARA AUTOMATIZAR PUERTAS, PUERTAS DE GARAJE Y BARRERAS DE ACCESO SITUADAS INCLUSO LEJOS DE LA RED ELÉCTRICA, SIN LA NECESIDAD DE REALIZAR EXCAVACIONES COSTOSAS E INVASIVAS. VÉASE PÁG. 171

ACCESORIO

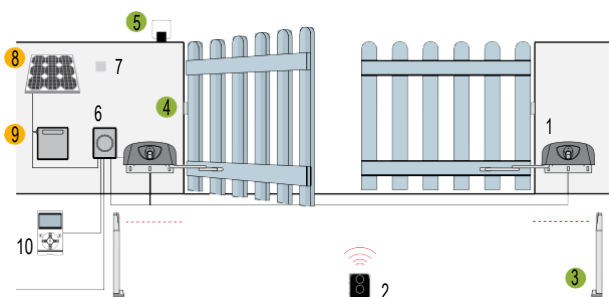
Para versión 24 Vdc



**PS324**  
BATERÍAS 24 V CON CARGADOR DE BATERÍA INTEGRADO.

UDS./PAQUETE I

ESQUEMA DE INSTALACIÓN



1. MOTOR
2. TRANSMISOR
3. FOTOCÉLULAS DE COLUMNA
4. FOTOCÉLULAS
5. LUZ INTERMITENTE
6. CENTRAL DE MANDO
7. SELECTOR DE LLAVE O DIGITAL
8. PANEL SOLAR SYP
9. CAJA DE LA BATERÍA PSY24
10. PANTALLA MULTIFUNCIÓN 0-VIEW

● ACCESORIOS DISPONIBLES TAMBIÉN EN LA VERSIÓN WIRELESS Solemyo Air Net System  
● ACCESORIOS DE ALIMENTACIÓN SOLARE Solemyo

Por exigencias de almacenamiento, envío y uniformidad de los paquetes, se aconseja pedir el producto en paletas. A tal fin se ha indicado la cantidad de paquetes por cada palet. Diseño exclusivamente indicativo.



ventas@sistemtronicperu.com

Tel:(01) 251-5368  
Cel:+51 969 708097