



# WINGOKIT 4024

SOLEMYO 24V

Para puertas batientes con hojas de hasta 2 m, montaje externo.  
Motorreductore electromecánico 24 Vdc.

Fiabilidad y silencioso: disposición patentada de los componentes internos, disminución de las piezas móviles.

Fácil de instalar: conexiones eléctricas desde arriba después de haber montado el motorreductor.

Cómodo desbloqueo con llave personalizada Nice o cerradura estándar (opcional).

Fines de carrera mecánicos en apertura premontados.

Nueva central de mando Moonclever MC424L:

- programación fácil, con un único pulsador;
- embrague con dispositivo de seguridad antiplastamiento;
- memorización de los fines de carrera en apertura y cierre con autoaprendizaje;
- programación del tiempo de pausa;
- paso de peatones;
- desaceleración durante apertura y cierre;
- detección de obstáculos;
- posibilidad de conexión con banda sensible 8,2 KOhm;
- funcionamiento si falta corriente con baterías opcionales (PS124) que se montan adentro de la centrale.



Con un diseño minimalista, moderno y discreto, los nuevos accesorios Era Gate renuevan la estética y las prestaciones de los kits Nice.

Descubre la gama completa en la pág. 184.

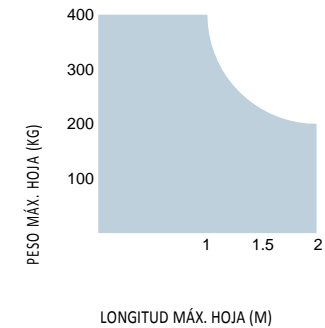
CÓDIGO	DESCRIPCIÓN	UDS./PALET
WINGO4024KCE	KIT PARA LA AUTOMATIZACIÓN DE PUERTAS BATIENTES CON HOJAS DE HASTA 2 m, 24 Vdc, MONTAJE EXTERNO	12

N.B. El contenido del paquete puede variar: siempre consulte con el vendedor.

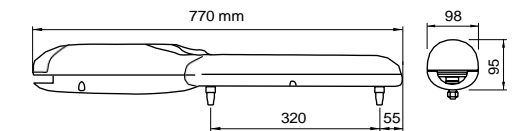
## CARACTERÍSTICAS TÉCNICAS

CÓDIGO	WG4024
<b>DATOS ELÉCTRICOS</b>	
ALIMENTACIÓN (Vdc)	24
ABSORCIÓN (A)	3,5
POTENCIA (W)	85
<b>PERFORMANCE</b>	
VELOCIDAD (m/s)	0,018
FUERZA (N)	1500
CICLO DE TRABAJO (CICLOS/HORA)	30
<b>DATOS DIMENSIONALES Y GENERALES</b>	
GRADO DE PROTECCIÓN (IP)	44
TEMP. DE SERVICIO (°C MÍN/MÁX)	-20 ÷ +50
DIMENSIONES (mm)	770x98x95 h
PESO (kg)	6

## LÍMITES DE EMPLEO



## DIMENSIONES



## EL KIT CONTIENE

WG4024  
2 MOTORREDUCTORES ELECTROMECAÑICOS DE MONTAJE EXTERNO CON DESBLOQUEO CON LLAVE NICE Y TOPE MECÁNICO DE APERTURA

FLO2RE  
1 TRANSMISOR 433,92 MHz DE 2 CANALES.

MC424L  
1 CENTRAL DE MANDO CON RECEPTOR ENCHUFABLE SMX1.

EPM  
1 PAR DE FOTOCELULAS DE EXTERIOR.

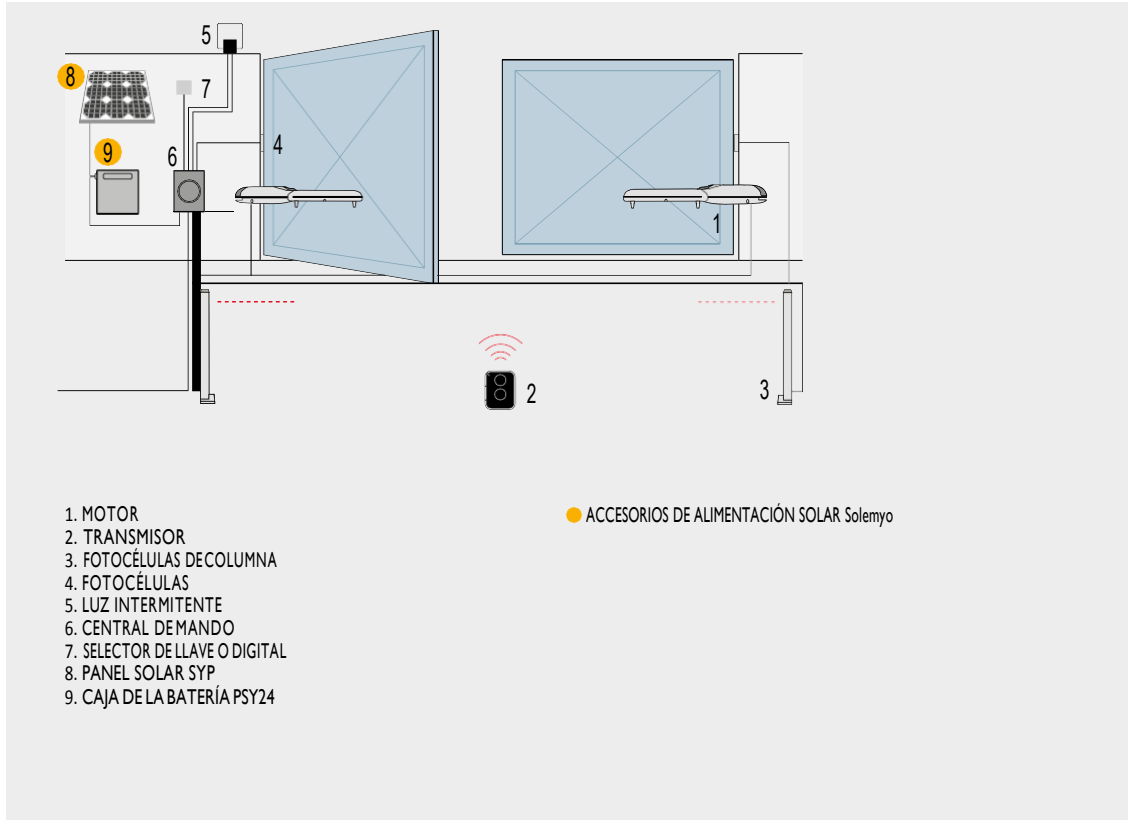
EKS  
1 SELECTOR DE LLAVE DE EXTERIOR.

EL24  
1 LUZ INTERMITENTE CON ANTENA INTEGRADO.

TS  
1 PLACA DE SENALIZACION.



## ESQUEMA DE INSTALACIÓN



## ACCESORIOS



PS124  
 BATERÍAS 24 V CON  
 CARGADOR DE BATERÍA  
 INTEGRADO.

UDS./PAQUETE 1



PLA14  
 ESTRIBO TRASERO  
 REGULABLE A ATORNILLAR.

UDS./PAQUETE 2



PLA15  
 ESTRIBO DELANTERO  
 REGULABLE A ATORNILLAR.

UDS./PAQUETE 2



PLA10  
 ELECTROCERRADURA 12 V  
 VERTICAL.

UDS./PAQUETE 1



PLA11  
 ELECTROCERRADURA 12 V  
 HORIZONTAL.

UDS./PAQUETE 1



KIT SOLEMYO  
 PARA LA ALIMENTACIÓN  
 SOLAR SOLEMYO DE PUERTAS,  
 PUERTAS DE GARAJE  
 Y BARRERAS DE ACCESO.  
 VÉASE PÁG. 200

Por exigencia de almacenamiento, envío y uniformidad de los paquetes, se aconseja pedir el producto en paletas. A tal fin se ha indicado la cantidad de paquetes por cada palet. Diseño exclusivamente indicativo.



ventas@sistemtronicperu.com

Tel: (01) 251-5368  
 Cel: +51 969 708097



# WINGOKIT 5024

SOLEMYO 24V

Para puertas batientes con hojas de hasta 3,5 m, montaje externo.  
Motorreductor electromecánico 24 Vdc.

Fiabilidad y silencioso:  
disposición patentada de los componentes internos, disminución de las piezas móviles.

Fácil de instalar:  
conexiones eléctricas desde arriba después de haber montado el motorreductor.

Cómodo desbloqueo con llave personalizada Nice o cerradura estándar (opcional).

Fines de carrera mecánicos en apertura premontados.

Nueva central de mando Moonclever MC424L:

- programación fácil, con un único pulsador;
- embrague con dispositivo de seguridad antiplastamiento;
- memorización de los fines de carrera en apertura y cierre con autoaprendizaje;
- programación del tiempo de pausa;
- paso de peatones;
- desaceleración durante apertura y cierre;
- detección de obstáculos;
- posibilidad de conexión con banda sensible 8,2 KOhm;
- funcionamiento si falta corriente con baterías opcionales (PS124) que se montan adentro de la centrale.



Con un diseño minimalista, moderno y discreto, los nuevos accesorios Era Gate renuevan la estética y las prestaciones de los kits Nice.

Descubre la gama completa en la pág. 184.

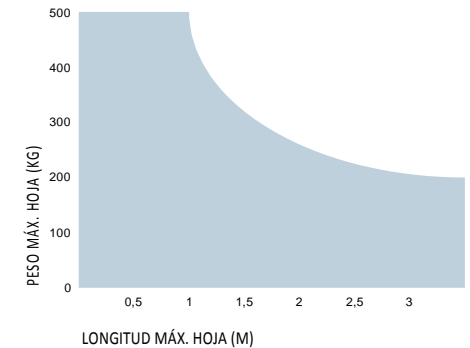
CÓDIGO	DESCRIPCIÓN	UDS./PALET
WINGO5024KCE	KIT PARA LA AUTOMATIZACIÓN DE PUERTAS BATIENTES CON HOJAS DE HASTA 3,5 m, 24 Vdc, MONTAJE EXTERNO	12

N.B. El contenido del paquete puede variar: siempre consulte con el vendedor.

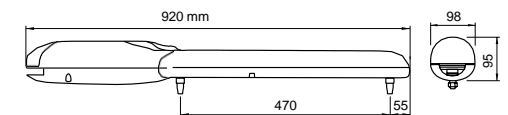
### CARACTERÍSTICAS TÉCNICAS

CÓDIGO	WG5024
<b>DATOS ELÉCTRICOS</b>	
ALIMENTACIÓN (Vdc)	24
ABSORCIÓN (A)	3,5
POTENCIA (W)	85
<b>PERFORMANCE</b>	
VELOCIDAD (m/s)	0,016
FUERZA (N)	1500
CICLO DE TRABAJO (CICLOS/HORA)	30
<b>DATOS DIMENSIONALES Y GENERALES</b>	
GRADO DE PROTECCIÓN (IP)	44
TEMP. DE SERVICIO (°C MÍN/MÁX)	-20 ÷ +50
DIMENSIONES (mm)	920x98x95 h
PESO (kg)	6

### LÍMITES DE EMPLEO



### DIMENSIONES



### EL KIT CONTIENE

WG5024  
2 MOTORREDUCTORES ELECTROMECAÑICOS DE MONTAJE EXTERNO CON DESBLOQUEO CON LLAVE NICE Y FINES DE CARRERA MECÁNICOS EN APERTURA.

FLO2RE  
1 TRANSMISOR 433,92 MHz DE 2 CANALES.

MC424L  
1 CENTRAL DE MANDO CON RECEPTOR ENCHUFABLE SMXI.



EPM  
1 PAR DE FOTOCELULAS DE EXTERIOR



EKS  
1 SELECTOR DE LLAVE DE EXTERIOR.

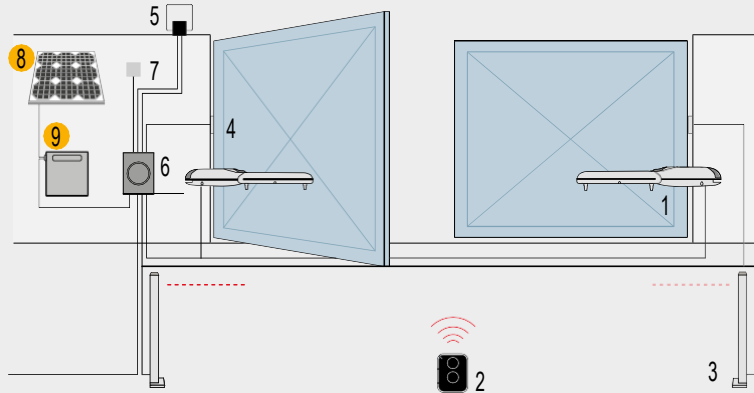


EL24  
1 LUZ INTERMITENTE CON ANTENA INTEGRADO.

TS  
1 PLACA DE SENALIZACION.



Por exigencias de almacenamiento, envío y uniformidad de los paquetes, se aconseja pedir el producto en paletas. A tal fin se ha indicado la cantidad de paquetes por cada palet. Diseño exclusivamente indicativo.



- 1. MOTOR
- 2. TRANSMISOR
- 3. FOTOCÉLULAS DECOLUMNA
- 4. FOTOCÉLULAS
- 5. LUZ INTERMITENTE
- 6. CENTRAL DEMANDO
- 7. SELECTOR DE LLAVE O DIGITAL
- 8. PANEL SOLAR SYP
- 9. CAJA DE LA BATERÍA PSY24

● ACCESORIOS DE ALIMENTACIÓN SOLAR Solemyo



PS124  
BATERÍAS 24 V  
CON CARGADOR DE BATERÍA  
INTEGRADO.  
UDS./PAQUETE 1



PLA6  
SOPORTE TRASERO  
LONGITUD 250 mm.  
UDS./PAQUETE 1



PLA8  
SOPORTE DELANTERO A  
ENROSCAR.  
UDS./PAQUETE 1



PLA10  
ELECTROCERRADURA 12 V  
VERTICAL.  
UDS./PAQUETE 1



PLA11  
ELECTROCERRADURA 12 V  
HORIZONTAL.  
UDS./PAQUETE 1



KIT SOLEMYO  
PARA LA ALIMENTACIÓN  
SOLAR SOLEMYO DE PUERTAS,  
PUERTAS DE GARAJE  
Y BARRERAS DE ACCESO.  
VÉASE PÁG. 200



ventas@sistemtronicperu.com

Tel:(01) 251-5368  
Cel:+51 969 708097